



EL DEPARTAMENTO DE BOMBEROS DE AUSTIN



LE OTORGA ESTE CERTIFICADO A

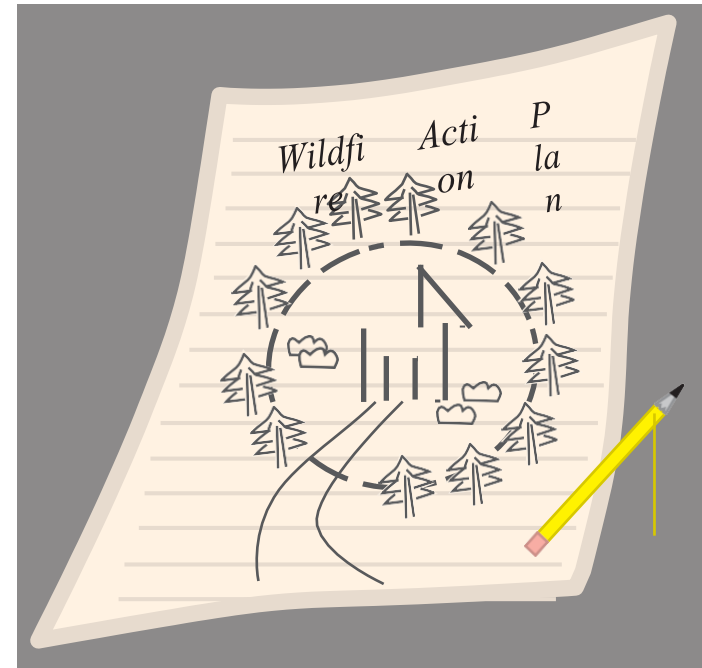


Para más información sobre los fuegos forestales y el programa RSG!, por favor llame a su departamento de bomberos local o visite www.ATXfire.com o llame al 311

En sus marcas, **L**ístos, **i**Fuera!

Una guía de preparación en caso de incendios forestales para

Familias Adaptadas al Fuego




¿Tu familia está preparada para un incendio forestal?



Misión 1: Conoce tu área

Los incendios forestales pueden ocurrir en cualquier lugar en donde haya plantas viviendo afuera. Esto incluye lugares como bosques y praderas.

Haz un dibujo de como se ve la parte de afuera en dónde vives.



Misión 6: Pega tu información

Para tu misión final de RSG, haz que uno de tus papas llene la siguiente información y ayúdales a pegar esta hoja en un lugar en donde todos los de tu familia lo puedan ver.

Información Importante:

Número de celular de los padres: _____

Otro número de celular: _____

Nombre de un amigo de la familia: _____

Número de teléfono: _____

En caso de alguna Emergencia Llama al: 9-1-1

Ubicación del kit de seguridad: _____

Ubicación del punto de reunión en caso de que nos separemos: _____

(Parque local o área de juegos en una zona de seguridad)

Misión 5: Lista de tareas

✓ Repasa esta lista con tus papás para que estén seguros de que tu casa y tu familia estén a salvo de un incendio forestal.

Haz que tus papás te ayuden a recoger las hojas, desechos, y vegetación muerta que se encuentran en las canaletas del techo, aleros, porches, y plataformas. Esto previene que las brasas incendien tu casa.

Remueve todo lo que está guardado abajo de plataformas o porches como muebles de jardín, y cualquier material inflamable como pilas de leña.

Pon una barrera o cierra las áreas debajo de los patios y plataformas con mosquiteras para prevenir que se acumulen desechos o materiales combustibles que caigan

Pon un mosquitero en los conductos de ventilación del ático y abajo de la ventilación de los aleros con un mosquitero de metal que no sea más grande que 1/8 de pulgada para prevenir que las chispas entren a la casa.

Remueve la vegetación muerta que este dentro de los 30 metros de los cimientos de tu casa y edificios exteriores, incluyendo cocheras y cobertizos. Si pueden incendiarse no dejes que toquen tu casa, plataforma o porche.

No dejes que los desechos y recortes del césped permanezcan afuera. Ayuda a tus papás a tirar de estos objetos rápidamente para reducir el combustible de los incendios

Mantén tu césped hidratado y cuidado. Si el césped esta café, córtalo para reducir la intensidad de los incendios. El césped y los arbustos secos son combustible para los incendios forestales.

Los incendios forestales se pueden difundirse a las copas de los árboles. Si tienes árboles en tu propiedad, pódalos para que las ramas que están cerca del piso no peguen al piso.

Fuente: Firewise Communities

Misión 2: EN SUS MARCAS


El tener un patio limpio ayuda a que tú casa este **PREPARADA** en caso de que haya un incendio forestal. Colorea las hojas y la bolsa de abono que Elsa está recogiendo con su papá.




RASTRILLO



PALITOS



R
HOJA




BOLSA DE ABONO

A
K
E

Misión 3: Listos

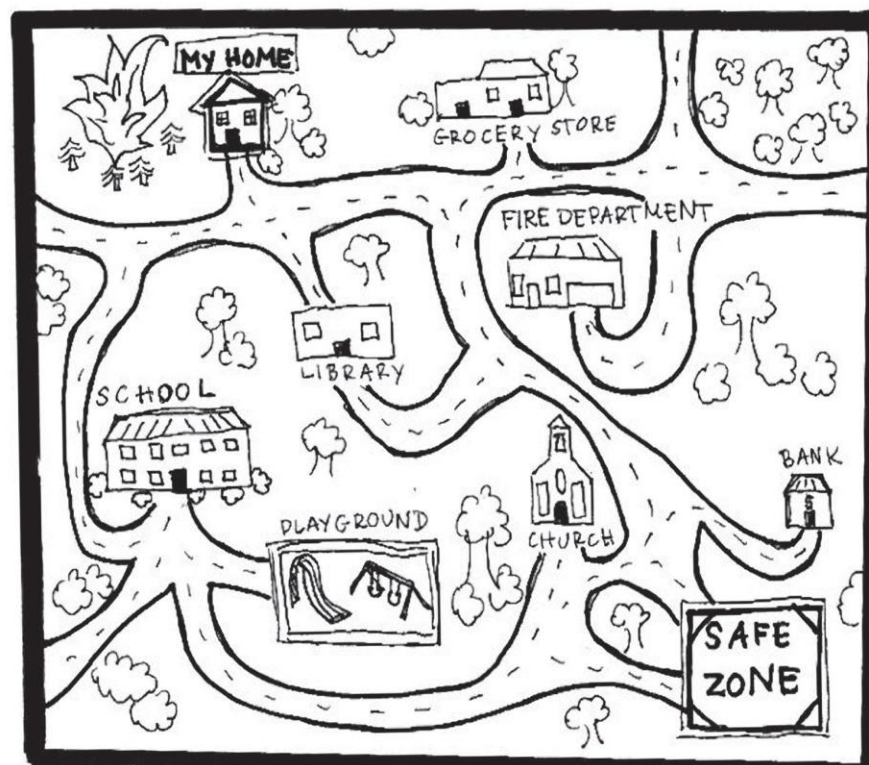
Para que sus kits de seguridad estén **LISTOS** en caso de que haya un incendio forestal, Sofía y Manuel están empacando los kits de seguridad con su mamá. Su mamá agrega agua y refrigerios mientras que Sofía agrega su osito de peluche y Manuel trae su lámpara de mano. ¿**PUEDES AYUDAR** a tu familia a encontrar las cosas que se ponen en un kit de seguridad como este?



Misión 4: Fuera

Algunas veces es más seguro **IRSE**, alejándose del incendio forestal. Asegúrate de seguir las direcciones de los bomberos y tus papás.

Los dos quieren que estés a salvo y lejos del incendio forestal.



Pregúntale a tus papás si han planeado más de una manera de cómo llegar a tu ubicación segura.